



ABFALLWIRTSCHAFT NIEDERÖSTERREICH **Daten 2015**

15



UMWELT- UND
ENERGIEWIRTSCHAFT

ABFALLWIRTSCHAFT NIEDERÖSTERREICH **Daten 2015**

Amt der NÖ Landesregierung

Gruppe Raumordnung, Umwelt und Verkehr

Abt. Umwelt- und Energiewirtschaft (RU3)

Sachgebiet: Abfallwirtschaft und Ressourcenschonung

Impressum

Eigentümer, Herausgeber, Verleger:

Land Niederösterreich

Gruppe Raumordnung, Umwelt und Verkehr

Abteilung Umwelt – und Energiewirtschaft

3109 St. Pölten, Landhausplatz 1, Haus 16

Tel. 02742/9005-14201, Fax –14350

<http://www.noel.gv.at/abfall>

e-mail: post.ru3@noel.gv.at

Projektleitung und Layout:

Daniela Frohner

Redaktion:

Daniela Frohner

DI Elisabeth Punesch

Grafische Umsetzung:

Thomas Biegler | www.thomasbiegler.at

Weitere Informationen unter: <http://www.noel.gv.at/Umwelt/Abfall.html>

Druck: Amt der NÖ Landesregierung, Abteilung Gebäudeverwaltung - Amtsdruckerei

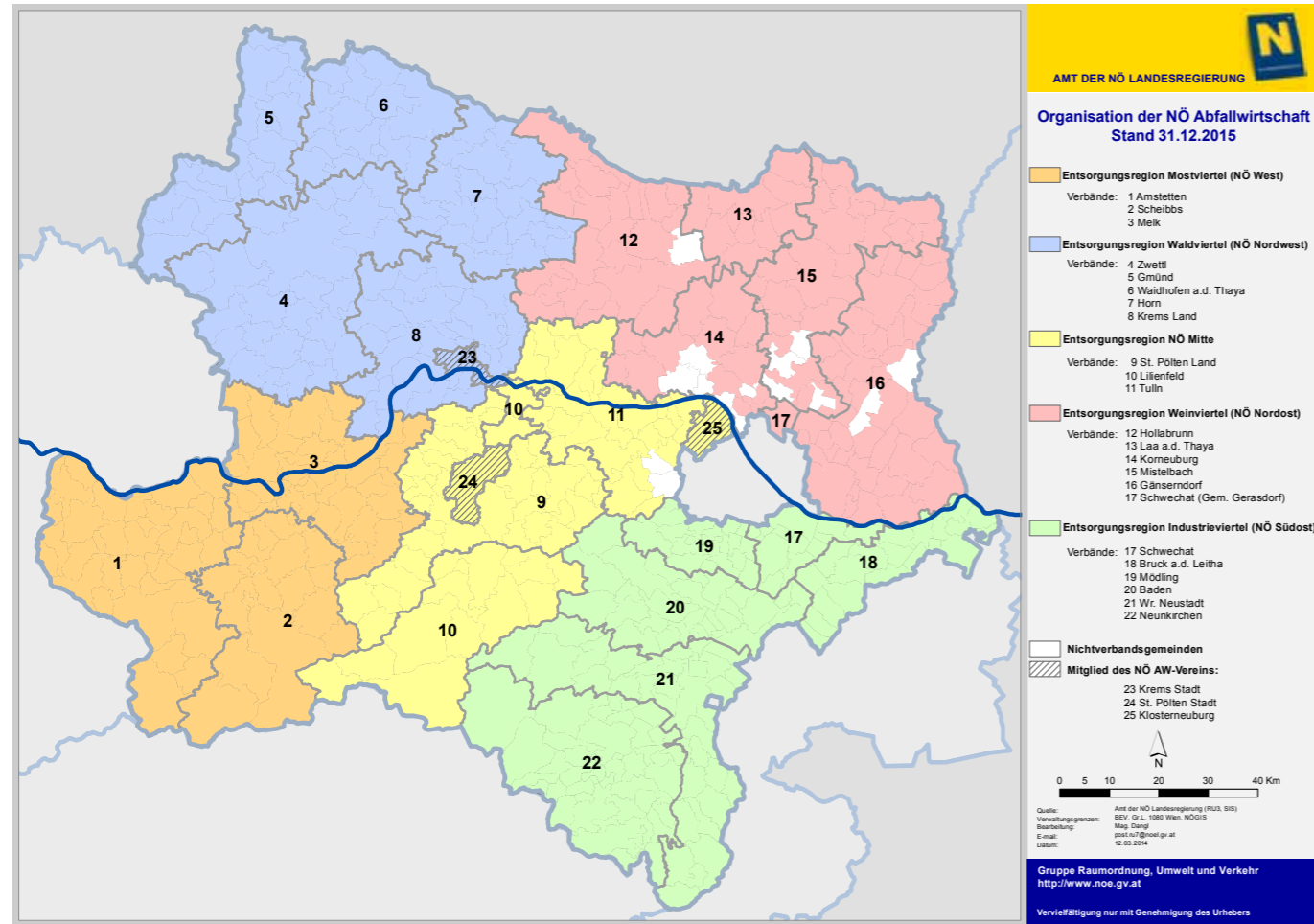
© September 2016, St. Pölten

Inhaltsverzeichnis

Organisation der NÖ Abfallwirtschaft	4
Bevölkerungsstruktur des Bundeslandes	5
Bevölkerungsstruktur der NÖ Umweltverbände bzw. verbandsähnlichen Einheiten	6
Abfallmengen im Jahr 2015	7
Abfallmengen in Tonnen aufgeschlüsselt nach Verbänden	8
Abfallmengen in kg/EW aufgeschlüsselt nach Verbänden	10
NÖ Abfallmengen 2011 – 2015	12
Entwicklung der Abfallmengen	13
Abfallmengen im Verhältnis zueinander	14
Behandlung von Rest- und Sperrmüll	15
Begriffsdefinition	15
Umrechnungsfaktoren	16
Problemstoffe und ihre Schlüsselnummern.....	17

Organisation der NÖ Abfallwirtschaft

Die Basis der abfallwirtschaftlichen Organisation bilden 22 Abfallwirtschaftsverbände und 3 verbandsähnliche städtische Einheiten, in denen mit Stichtag 31.12. 2015 558 Gemeinden (von insgesamt 573) integriert sind.



Statutarstadt/Bezirk	Gemeinde	Statutarstadt/Bezirk	Gemeinde
Statutarstädte	Krems a.d. Donau ¹	Hollabrunn	Nappersdorf-Kammersdorf ²
	St. Pölten ¹	Mistelbach	Groß-Engersdorf ²
Gänserndorf	Angern a.d. March ²		Großbeersdorf ²
	Gänserndorf ²		Hochleithen ²
Korneuburg	Korneuburg ²		Ulrichskirchen-Schleinbach ²
	Langenzersdorf ²	Wien-Umgebung	Gablitz ²
	Leitzersdorf ²		Klosterneuburg ¹
	Spillern ²		Purkersdorf ²
	Stetten ²		
	Stockerau ²		

1| verbandsähnliche städtische Einheiten, 2| ohne Verbandszugehörigkeit

Bevölkerungsstruktur des Bundeslandes Quelle: Abt. Raumordnung und Regionalpolitik-Statistik

Statutarstadt/Bezirk	Zahl der Gemeinden	EW mit Hauptwohnsitz	Einwohnerdichte (EW/km ²)	Privat-haushalte	durchschn. Haushaltsgröße der Privat-haushalte	Anzahl-Wohnungen Hauptwohnsitz	Gebäude				
								Stand 2015	Stand 2013	Stand 2011	
Statutarstadt	Krems/Donau	1	24.011	464,4	11.662	2,0	11.529	5.618			
	St. Pölten	1	52.747	486,4	23.692	2,2	23.459	12.152			
	Waidh./Ybbs	1	11.306	86,2	4.621	2,4	4.618	3.100			
	Wr. Neustadt	1	43.002	706,2	18.831	2,2	18.471	9.135			
Bezirk	Amstetten	34	113.505	95,7	43.823	2,6	42.996	31.257			
	Baden	30	141.750	188,1	61.471	2,2	60.346	43.857			
	Bruck/Leitha	20	44.047	89,0	18.552	2,3	18.181	18.000			
	Gänserndorf	44	98.645	77,6	41.349	2,3	40.515	43.472			
	Gmünd	21	37.348	47,5	16.468	2,3	16.423	16.898			
	Hollabrunn	24	50.232	49,7	21.310	2,3	21.166	24.893			
	Horn	20	31.229	39,9	13.335	2,3	13.191	13.772			
	Korneuburg	19	76.900	122,7	32.957	2,3	32.101	28.483			
	Krems	30	56.277	61,0	22.909	2,4	22.589	22.920			
	Lilienfeld	14	26.074	28,0	11.185	2,3	11.199	9.727			
	Melk	40	76.808	75,7	29.789	2,3	29.334	25.112			
	Mistelbach	36	74.447	57,6	31.696	2,5	31.169	36.447			
	Mödling	20	116.878	421,2	52.169	2,2	51.034	33.760			
	Neunkirchen	44	85.745	74,6	37.700	2,2	37.339	33.246			
	St. Pölten	39	97.910	87,2	39.465	2,6	38.682	34.930			
	Scheibbs	18	41.070	40,1	15.434	2,4	15.235	12.978			
	Tulln	21	72.924	110,9	30.404	2,4	29.610	29.862			
	Waidhofen/Th.	15	26.322	39,3	11.423	2,3	11.388	12.637			
	Wr. Neustadt	35	75.968	78,1	31.789	2,3	31.429	30.220			
	Wien-Umgebung	21	118.691	244,7	51.385	2,4	50.203	41.627			
	Zwettl	24	42.942	30,7	16.844	2,6	16.715	17.330			
	NÖ	573	1.636.778	85,3	690.263	2,3	678.922	591.433			

Bevölkerungsstruktur der NÖ Umweltverbände bzw. verbandsähnlicher Einheiten (Stand 2015)

Gemeindeverband bzw. verbandsähnliche Einheit	Einwohner/ Haupt- wohnsitz	Anzahl der Mitglieds- gemeinden
Amstetten ¹	124.811	35
Baden	141.750	30
Bruck an der Leitha	42.112	19
Gänserndorf	84.469	42
Gmünd	37.348	21
Hollabrunn	48.989	23
Horn	31.229	20
Korneuburg	34.374	12
Krems	53.181	30
Laa	17.287	10
Lilienfeld	39.758	16
Melk	76.808	40
Mistelbach	49.660	22
Mödling	116.878	20
Neunkirchen	85.745	44
St. Pölten	84.226	37
Scheibbs	41.070	18
Schwechat	64.579	15
Tulln	89.323	26
Waidhofen/Th.	26.322	15
Wr. Neustadt ²	118.970	36
Zwettl	42.942	24
Mag. Krems an der Donau	24.011	1
Mag. St. Pölten	52.747	1
Klosterneuburg	26.463	1
Gemeinden, die keinem Verband angehören	81.726	15
Summe	1.636.778	573

1| inkl. Mag. Waidhofen/Ybbs, 2| inkl. Mag. Wiener Neustadt

Abfallmengen im Jahr 2015

Im Jahr 2015 fielen in Niederösterreich 230.869 t Restmüll, 71.312 t Sperrmüll, 153.066 t biogene Abfälle aus der Biotonnensammlung, 5.438 t Problemstoffe, 721 t Batterien, 13.061 t Elektroaltgeräte und 272.851 t Altstoffe an. Das Gesamtabfallaufkommen betrug 855.367 t (ohne Bauschutt) oder 523 kg pro Einwohner. 553.186 t Abfälle oder 338 kg pro Einwohner wurden getrennt gesammelt (Biogene Abfälle, Problemstoffe, Batterien, Elektroaltgeräte, Altstoffe und Grünschnitt), die Trennquote lag somit bei 65 %.

Abfallart	Mengen in t		Änderung in %	kg pro Einwohner
	2014	2015		
Rest- u. Sperrmüll Summe	305.577,9	302.181,0	-1,1	184,6
Restmüll	233.343,9	230.869,3	-1,1	141,1
Sperrmüll	72.234,0	71.311,7	-1,3	43,6
Biogene Abfälle exkl. Grünschnitt	161.079,7	153.066,0	-5,0	93,5
Grünschnitt	105.224,9	108.048,9	2,7	66,0
Problemstoffe	5.233,7	5.438,0	3,9	3,3
Batterien	725,1	721,0	-0,6	0,4
Elektroaltgeräte	12.297,0	13.061,2	6,2	8,0
Altstoffe Summe	272.301,4	272.850,6	0,2	166,7
Altpapier inkl. Kartonagen	128.537,2	128.420,6	-0,1	78,5
Altglas	38.834,2	37.835,8	-2,6	23,1
Nichtverpackungsmetalle	16.519,3	17.395,7	5,3	10,6
Verpackungsmetalle	5.858,2	5.915,0	1,0	3,6
Leichtfraktion	27.076,8	26.820,0	-1,0	16,4
Alttextilien	5.447,9	5.240,1	-3,8	3,2
Altspeisefette, Altöle	1.021,8	1.104,5	8,1	0,7
Altholz	44.800,3	45.246,2	1,0	27,6
sonst. Altstoffe	4.205,7	4.872,6	15,9	3,0
Gesamtsumme inkl. Grünschnitt, exkl. Bauschutt	862.439,6	855.366,7	-0,8	522,6
Bauschutt	46.268,1	52.626,4	13,7	32,2

Abfallmengen Verbände 2015 (in Tonnen)

Gemeindeverband	Mengen in t							
	Restmüll	Sperrmüll	Biomüll	Problemstoffe	Batterien	Elektro-Altgeräte	Summe Altstoffe	Abfälle gesamt o. Bauschutt
Mag. Krems	3.552	715	2.182	63	9	267	4.194	11.969
Mag. St. Pölten	11.305	2.138	2.146	139	20	326	6.796	31.299
Amstetten ¹	16.621	5.633	5.386	259	49	1.171	17.877	61.342
Baden	18.629	7.565	15.255	399	46	767	22.993	65.654
Bruck/Leitha	5.105	3.550	5.143	218	17	273	8.323	26.707
Gänserndorf	11.996	5.504	11.911	242	26	602	13.981	58.394
Gmünd	5.218	1.860	2.918	108	16	355	6.326	17.124
Hollabrunn	6.310	2.699	3.173	180	40	589	9.400	26.032
Horn	3.801	616	3.911	54	8	239	4.963	14.556
Korneuburg	4.129	2.099	3.241	294	29	495	6.008	19.798
Krems	6.307	1.860	5.040	132	39	679	11.420	33.262
Laa/Thaya	2.311	601	954	41	9	194	3.062	7.406
Lilienfeld	4.651	1.718	2.536	234	20	361	7.002	18.354
Melk	12.731	2.121	8.936	300	50	901	14.930	41.753
Mistelbach	6.824	2.844	4.106	221	27	467	8.691	27.330
Mödling	19.742	4.221	20.016	343	40	645	19.892	67.962
Neunkirchen	9.919	2.142	8.110	124	16	454	12.663	36.984
St Pölten	8.890	2.482	5.692	102	34	664	15.067	37.892
Scheibbs	6.544	218	3.252	197	21	360	6.884	18.467
Tulln	13.724	5.230	8.197	366	45	811	16.814	59.781
Waidhofen	3.427	872	2.098	98	18	271	4.030	10.875
Wr. Neustadt ²	18.558	3.480	10.633	555	25	571	15.299	51.042
Schwechat	9.395	3.395	6.318	323	44	463	10.307	37.272
Zwettl	5.338	2.081	1.643	97	28	355	7.329	17.138
Klosterneuburg	4.325	1.283	2.865	122	17	230	5.769	16.239
NVG	11.516	4.384	7.401	226	27	554	12.831	40.734
NÖ gesamt	230.869	71.312	153.066	5.438	721	13.061	272.851	855.367

1| inkl. Mag. Waidhofen/Ybbs, 2| inkl. Mag. Wiener Neustadt

Altstoffe Verbände 2015 (in Tonnen)

VBD	Mengen in t										
	Papier	Glas	NVP Metalle	Verp. Metalle	LVP	Textilien	Speisefett	Holz	Sonst. Altstoffe	Grünschnitt	Bauschutt
Mag. KS	2.019	669	262	68	246	60	18	832	20	986	1.135
Mag. P	4.026	947	227	117	346	235	21	861	16	8.428	976
AM ¹	9.114	2.842	1.124	488	2.659	509	76	517	546	14.345	6.349
BN	11.215	3.154	1.145	533	2.914	530	72	3.292	138	0	0
BL	3.570	803	465	206	1.157	108	35	1.958	22	4.078	3.727
GF	6.626	1.677	971	216	1.447	0	76	2.968	0	14.131	2.409
GD	2.935	871	582	136	299	0	50	1.289	162	323	1.630
HL	4.074	1.136	1.090	102	681	220	66	1.881	150	3.641	3.379
HO	2.501	737	135	145	735	139	38	520	13	964	161
KO	2.652	901	516	67	455	7	36	1.342	33	3.503	0
KR	4.781	1.703	1.407	212	410	179	57	2.285	386	7.785	2.216
LAA	1.187	451	296	41	278	167	17	620	6	234	141
LF	2.983	847	507	185	1.001	235	28	1.185	29	1.831	1.283
ME	6.606	2.031	781	303	1.569	308	75	2.443	813	1.784	2.040
MI	3.809	1.404	538	119	800	0	46	1.939	35	4.149	1.131
MD	10.259	3.017	708	361	2.248	330	43	2.849	77	3.063	6.010
NK	6.846	1.554	832	493	792	289	29	1.485	342	3.554	886
PL	6.557	2.051	914	386	2.014	483	42	2.524	95	4.962	0
SB	2.972	934	283	222	800	65	18	1.203	386	992	765
TU	7.204	2.366	1.286	272	706	357	88	4.321	213	14.594	3.275
WT	1.861	627	347	130	262	65	25	712	0	60	0
WN ²	7.091	2.454	251	581	2.678	191	21	1.811	222	1.922	2.928
SW	5.151	1.074	795	106	710	239	52	2.091	88	7.028	4.377
ZT	3.027	910	767	148	270	303	48	1.381	474	268	917
Klobg	2.469	928	350	84	276	66	3	1.074	518	1.628	552
NVG	6.884	1.747	815	193	1.064	153	26	1.861	89	3.796	6.342
NÖ Ges.	128.420	37.836	17.396	5.915	26.820	5.240	1.105	45.246	4.873	108.049	52.626

1| inkl. Mag. Waidhofen/Ybbs, 2| inkl. Mag. Wiener Neustadt

Abfallmengen Verbände 2015 (kg pro Einwohner)

Gemeindeverband	Mengen in kg/EW							
	Restmüll	Sperrmüll	Biomüll	Problemstoffe	EAG	Batterien	Abfälle gesamt	Abfälle gesamt ohne Bauschutt
Mag. Krems	147,9	29,8	90,9	2,6	11,1	0,4	545,8	498,5
Mag. St. Pölten	214,3	40,5	40,7	2,6	6,2	0,4	611,9	593,4
Amstetten ¹	133,2	45,1	43,1	2,1	9,4	0,4	542,3	491,5
Baden	131,4	53,4	107,6	2,8	5,4	0,3	463,2	463,2
Bruck/ Leitha	121,2	84,3	122,1	5,2	6,5	0,4	722,7	634,2
Gänserndorf	142,0	65,2	141,0	2,9	7,1	0,3	719,8	691,3
Gmünd	139,7	49,8	78,1	2,9	9,5	0,4	502,1	458,5
Hollabrunn	128,8	55,1	64,8	3,7	12,0	0,8	600,4	531,4
Horn	121,7	19,7	125,2	1,7	7,6	0,3	471,3	466,1
Korneuburg	120,1	61,1	94,3	8,6	14,4	0,8	576,0	576,0
Krems	118,6	35,0	94,8	2,5	12,8	0,7	667,1	625,5
Laa/Thaya	133,7	34,8	55,2	2,4	11,2	0,5	436,6	428,4
Lilienfeld	117,0	43,2	63,8	5,9	9,1	0,5	493,9	461,7
Melk	165,8	27,6	116,3	3,9	11,7	0,7	570,2	543,6
Mistelbach	137,4	57,3	82,7	4,5	9,4	0,6	573,1	550,3
Mödling	168,9	36,1	171,3	2,9	5,5	0,3	632,9	581,5
Neunkirchen	115,7	25,0	94,6	1,4	5,3	0,2	441,7	431,3
St. Pölten	105,5	29,5	67,6	1,2	7,9	0,4	449,9	449,9
Scheibbs	159,3	5,3	79,2	4,8	8,8	0,5	468,3	449,6
Tulln	153,6	58,6	91,8	4,1	9,1	0,5	705,9	669,3
Waidhofen	130,2	33,1	79,7	3,7	10,3	0,7	413,2	413,2
Wr. Neustadt ²	156,0	29,3	89,4	4,7	4,8	0,2	453,6	429,0
Schwechat	145,5	52,6	97,8	5,0	7,2	0,7	644,9	577,2
Zwettl	124,3	48,5	38,3	2,3	8,3	0,6	420,5	399,1
Klosterneuburg	163,4	48,5	108,3	4,6	8,7	0,7	634,5	613,7
NVG	140,9	53,6	90,6	2,8	6,8	0,3	576,0	498,0
NÖ gesamt	141,1	43,6	93,5	3,3	8,0	0,4	554,7	522,6

1| inkl. Mag. Waidhofen/Ybbs, 2| inkl. Mag. Wiener Neustadt

Altstoffe Verbände 2015 (in kg/EW)

VBD	Mengen in kg/EW										
	Papier	Glas	NVP Metalle	Verp. Metalle	LVP	Textilien	Speise-fett	Holz	Sonst. Altstoffe	Grün-schnitt	Bau-schutt
Mag. KS	84,1	27,9	10,9	2,8	10,3	2,5	0,7	34,7	0,8	41,1	47,3
Mag. P	76,3	17,9	4,3	2,2	6,6	4,5	0,4	16,3	0,3	159,8	18,5
AM ¹	73,0	22,8	9,0	3,9	21,3	4,1	0,6	4,1	4,4	114,9	50,9
BN	79,1	22,2	8,1	3,8	20,6	3,7	0,5	23,2	1,0	0,0	0,0
BL	84,8	19,1	11,0	4,9	27,5	2,6	0,8	46,5	0,5	96,8	88,5
GF	78,4	19,9	11,5	2,6	17,1	0,0	0,9	35,1	0,0	167,3	28,5
GD	78,6	23,3	15,6	3,6	8,0	0,0	1,4	34,5	4,3	8,6	43,6
HL	83,2	23,2	22,3	2,1	13,9	4,5	1,3	38,4	3,1	74,3	69,0
HO	80,1	23,6	4,3	4,6	23,5	4,5	1,2	16,6	0,4	30,9	5,2
KO	77,2	26,2	15,0	2,0	13,2	0,2	1,0	39,0	1,0	101,9	0,0
KR	89,9	32,0	26,5	4,0	7,7	3,4	1,1	43,0	7,3	146,4	41,7
LAA	68,6	26,1	17,1	2,4	16,1	9,6	1,0	35,9	0,3	13,5	8,1
LF	75,0	21,3	12,7	4,7	25,2	5,9	0,7	29,8	0,7	46,1	32,3
ME	86,0	26,4	10,2	3,9	20,4	4,0	1,0	31,8	10,6	23,2	26,6
MI	76,7	28,3	10,8	2,4	16,1	0,0	0,9	39,1	0,7	83,5	22,8
MD	87,8	25,8	6,1	3,1	19,2	2,8	0,4	24,4	0,7	26,2	51,4
NK	79,8	18,1	9,7	5,8	9,2	3,4	0,3	17,3	4,0	41,5	10,3
PL	77,9	24,4	10,9	4,6	23,9	5,7	0,5	30,0	1,1	58,9	0,0
SB	72,4	22,7	6,9	5,4	19,5	1,6	0,5	29,3	9,4	24,1	18,6
TU	80,6	26,5	14,4	3,0	7,9	4,0	1,0	48,4	2,4	163,4	36,7
WT	70,7	23,8	13,2	4,9	9,9	2,5	1,0	27,1	0,0	2,3	0,0
WN ²	59,6	20,6	2,1	4,9	22,5	1,6	0,2	15,2	1,9	16,2	24,6
SW	79,8	16,6	12,3	1,6	11,0	3,7	0,8	32,4	1,4	108,8	67,8
ZT	70,5	21,2	17,9	3,5	6,3	7,1	1,1	32,2	11,0	6,2	21,3
Klobg	93,3	35,1	13,2	3,2	10,4	2,5	0,1	40,6	19,6	61,5	20,9
NVG	84,2	21,4	10,0	2,4	13,0	1,9	0,3	22,8	1,1	46,4	77,6
NÖ gesamt	78,5	23,1	10,6	3,6	16,4	3,2	0,7	27,6	3,0	66,0	32,2

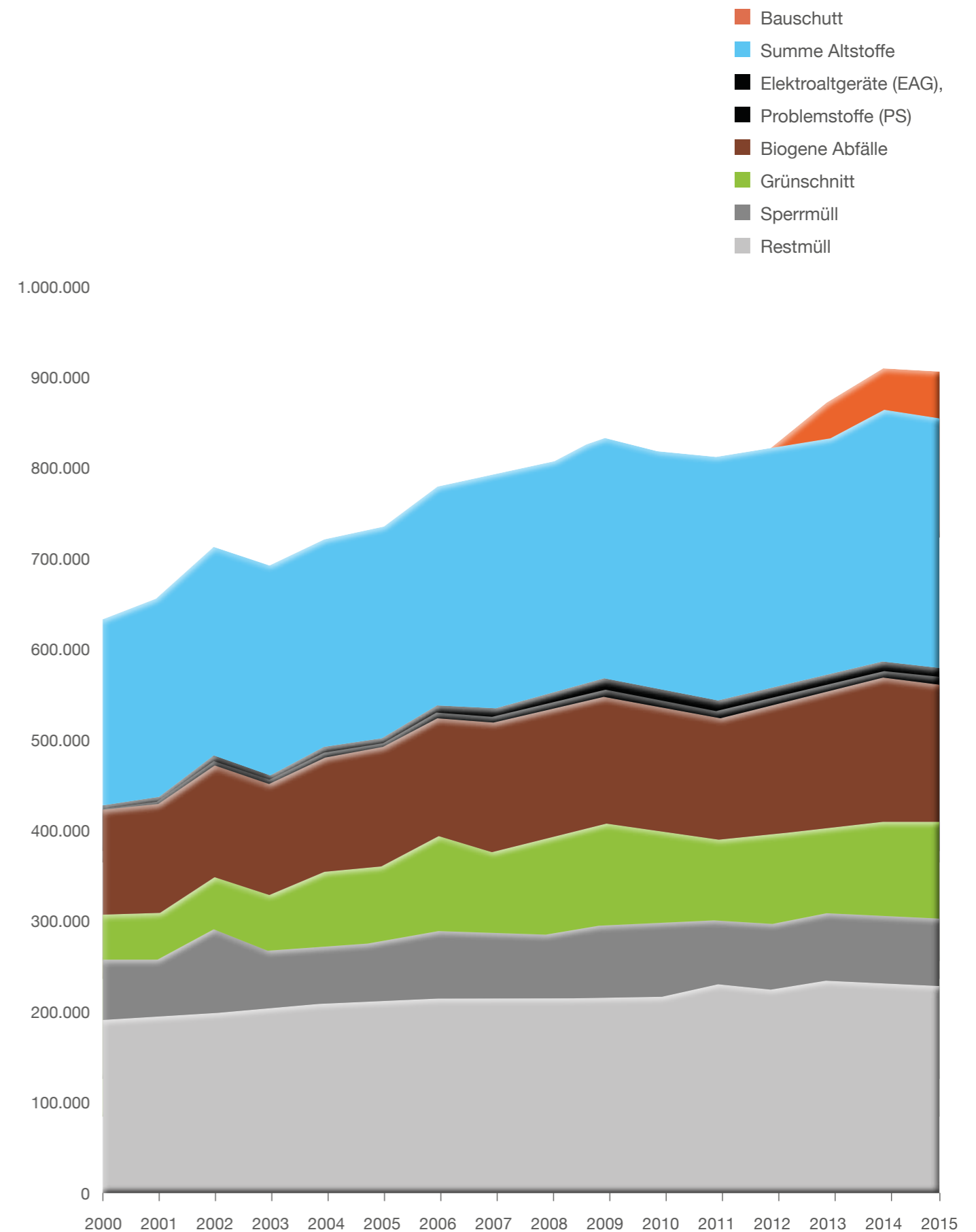
1| inkl. Mag. Waidhofen/Ybbs, 2| inkl. Mag. Wiener Neustadt

NÖ Abfallmengen 2011 – 2015

Jahr	2011		2012		2013		2014		2015	
Abfallart	Tonnen	kg /EW	Tonnen	kg /EW	Tonnen	kg /EW	Tonnen	kg /EW	Tonnen	kg /EW
Summe Rest- + Sperrm.	300.253	186	295.094	182	308.006	190	305.578	188	302.181	185
Restmüll	231.112	143	226.039	140	235.183	145	233.344	144	230.869	141
Sperrmüll	69.141	43	69.055	43	72.823	45	72.234	44	71.312	44
Biogene Abfälle	135.075	84	143.382	89	149.381	92	161.080	99	153.066	94
Problemstoffe	6.381	4	6.802	4	5.456,70	3	5.234	3	5.438	3
Batterien - neu 2013	-	-	-	-	735	1	725	1	721	1
Elektroaltgeräte	11.950	7	12.290	8	12.887	8	12.297	7	13.061	8
Summe Altstoffe	268.793	167	266.448	165	263.164	163	272.301	168	272.851	167
Altpapier	125.943	78	124.593	77	127.768	79	128.537	79	128.421	78
Altglas	38.308	24	38.532	24	38.815	24	38.834	24	37.836	23
NV-Metalle	15.930	10	15.689	10	15.052	9	16.519	10	17.396	11
Verpackungsmetalle	5.864	4	6.024	4	5.474	3	5.858	4	5.915	4
Leichtfraktion	25.473	16	26.592	16	26.658	17	27.077	17	26.820	16
Alttextilien	4.997	3	5.100	3	4.753	3	5.448	3	5.240	3
Altspisefette, -öle	1.089	1	983	1	1.099	1	1.022	1	1.105	1
Altholz	43.794	27	43.476	27	40.004	25	44.800	28	45.246	28
Sonstige Altstoffe	7.395	5	5.458	3	3.543	2	4.206	3	4.872	3
Grünschnitt - neu 2013	-	-	-	-	97.377	60	105.225	65	108.049	66
Bauschutt - neu 2013	-	-	-	-	42.132	26	46.268	29	52.626	32
Gesamtsumme	722.452	448	724.016	448	837.008*	517*	862.440	531	855.367	523
Veränderung zum Vorjahr in %	0,86	0,61	0,22	-0,13	15,6*	15,4*	3	3,1	0,8	-1,5

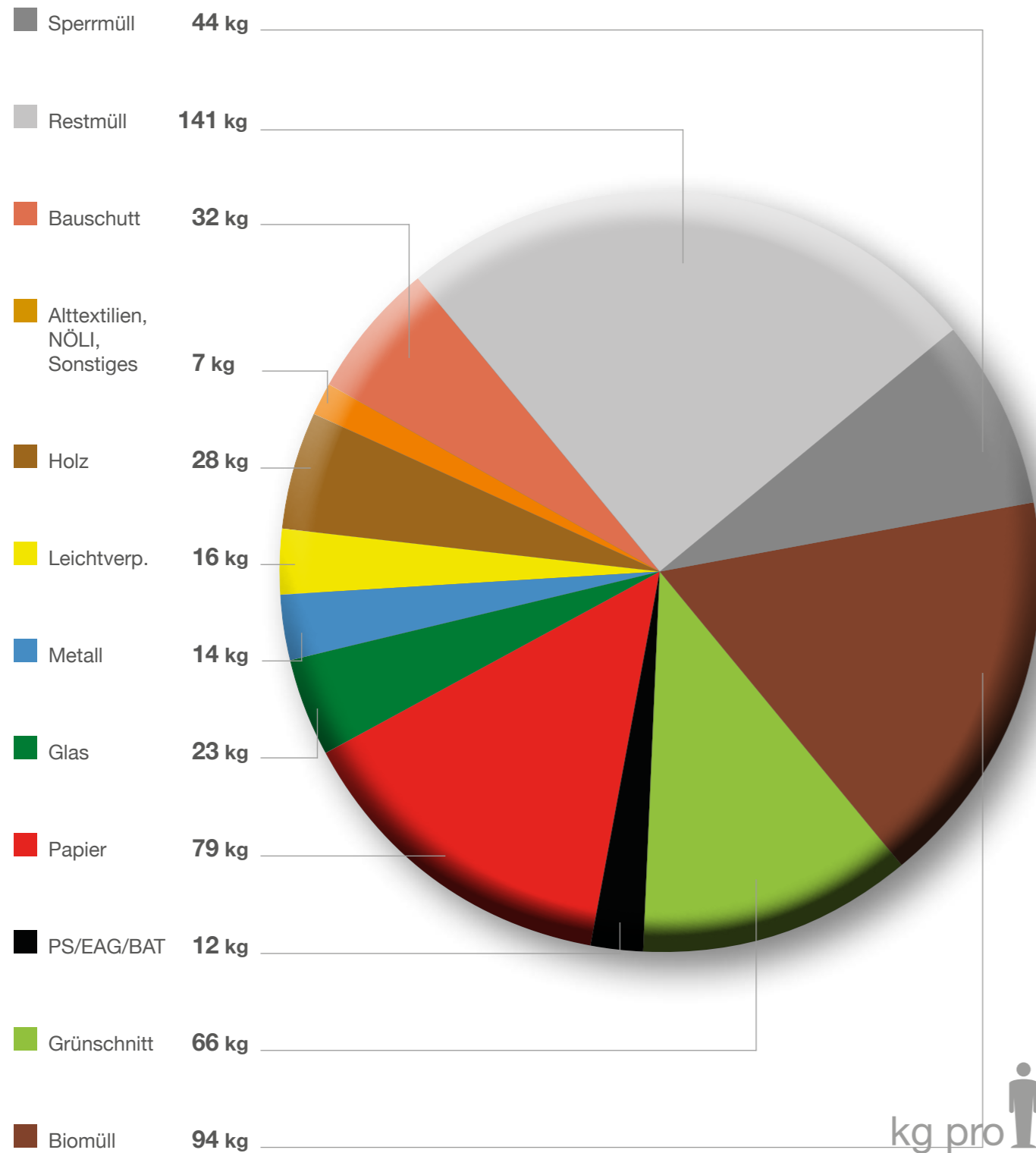
* ohne Bauschutt, jedoch inkl. Grünschnitt ab 2013 - somit Vergleichbarkeit der Gesamtsummen mit den Vorjahren nur bedingt aussagekräftig.

Entwicklung der NÖ Abfallmengen 2000 – 2015 (in Tonnen)



Abfallmengen im Verhältnis zueinander (kg pro Einwohner)

Im Jahr 2015 sind in Niederösterreich insgesamt 855.367 t Abfälle angefallen. Zählt man den Bauschutt dazu, sind es 907.993 t. Aus der Grafik sind die einzelnen Abfallarten mit ihrem Anteil an der Gesamtabfallmenge ersichtlich.



Behandlung von Rest- und Sperrmüll

Nach den Grundsätzen des AWG sind die nicht verwertbaren Abfälle je nach ihrer Beschaffenheit durch biologische, thermische, chemische oder physikalische Verfahren zu behandeln. Feste Rückstände sind möglichst reaktionsarm und ordnungsgemäß abzulagern (Abfallbeseitigung).

Anlage	Behandlungsart	Kapazität [t/a]	Input [t]	Output
MVA Dürnrrohr	thermisch	525.000	455.021	151.687
A.S.A Zistersdorf	thermisch	162.500	160.592	56.644
MBA St. Pölten	mechanisch-biologisch	62.000	33.265	26.972
Grüne Tonne GmbH Breitenau	Sortierung	25.000	14.018	14.018
MBA "Rottner" Fischamend	mechanisch-biologisch	27.000	18.409	16.962
Summe		825.500	681.305	266.283

Begriffsdefinitionen

Siedlungsabfälle:	Abfälle aus privaten Haushalten und andere Abfälle, die auf Grund ihrer Beschaffenheit oder Zusammensetzung den Abfällen aus privaten Haushalten ähnlich sind.
Müll:	Nicht gefährliche, vorwiegend feste Siedlungsabfälle (Restmüll, kompostierbare Abfälle und Altstoffe), die üblicherweise in privaten Haushalten oder im Rahmen von Betrieben, Anstalten und sonstigen Einrichtungen, wenn das Abfallaufkommen in Menge und Zusammensetzung mit einem privaten Haushalt vergleichbar ist, anfallen;
Sperrmüll:	Nicht gefährliche Siedlungsabfälle, die wegen ihrer äußeren Beschaffenheit (Größe oder Masse) nicht durch ein ortsübliches Müllfassungssystem erfasst werden können (z.B. Möbel, Öfen, Fahrräder, Vorhangkarnischen, große Gartenwerkzeuge, großes Kinderspielzeug, Reisekoffer).
Altstoffe:	Abfälle, welche getrennt von anderen Abfällen gesammelt werden, oder Stoffe, die durch eine Behandlung aus Abfällen gewonnen werden, um diese Abfälle nachweislich einer zulässigen Verwertung zuzuführen.
Betriebliche Abfälle:	Nicht gefährliche Siedlungsabfälle aus landwirtschaftlichen und gewerblichen Betrieben sowie aus Anstalten und sonstigen Einrichtungen, soweit sie nicht Müll oder Sperrmüll sind; Erfassung und Behandlung von nicht gefährlichem Siedlungsabfall im Pflichtbereich: Im Pflichtbereich sind die Grundstückseigentümer bzw. Nutzungsberechtigten verpflichtet, nicht gefährliche Siedlungsabfälle nur durch Einrichtungen der Gemeinde oder deren sich die Gemeinde bedient, erfassen und behandeln zu lassen. Dies gilt nicht für kompostierbare Abfälle, wenn sie einer sachgemäßen Kompostierung im örtlichen Nahebereich zugeführt werden, für betriebliche Abfälle sowie für Abfälle, die auf Grund anderer Rechtsvorschriften erfasst und behandelt werden.

Umrechnungsfaktoren

Restmüll (Hausmüll)	1 m³ = 110 kg	Restmüll (Hausmüll)
Sperrmüll – sonstige Sammlung	1 m³ = 100 kg	Sperrmüll
Sperrmüll – ASZ + mobile Sammlung	1 m³ = 100 kg	über Einwohnerschlüssel der Gemeinde aufgeteilt
Biomüll / Grünschnitt/ Strauch- u. Baumschnitt	1 m³ = 300 kg	gehäckselt
	1 m³ = 80 kg	lose
Altpapier (incl. Kartonagen)	1 m³ = 150 kg	Altpapier (incl. Kartonagen)
Altglas	1 m³ = 280 kg	Altglas
Nichtverpackungsmetalle	1 m³ = 200 kg	Nichtverpackungsmetalle
Verpackungsmetalle	1 m³ = 50 kg	Verpackungsmetalle
Leichtfraktion (unverdichtet)	1 m³ = 30 kg	Leichtfraktion (unverdichtet)
Alttextilien	1 m³ = 200 kg	Alttextilien
Styropor	1 m³ = 17 kg	sonstiger Altstoff
Autoreifen ¹	1 m³ = 150 kg	sonstiger Altstoff
Autoreifen (ohne Felgen)	1 Stk. = 7 kg	sonstiger Altstoff
Autoreifen (mit Felgen)	1 Stk. = 15 kg	sonstiger Altstoff
Traktorreifen	1 Stk. = 45 kg	sonstiger Altstoff
Traktorreifen (mit Felge)	1 Stk. = 150 kg	sonstiger Altstoff
LKW - Reifen	1 Stk. = 70 kg	sonstiger Altstoff
LKW – Reifen (mit Felge)	1 Stk. = 100 kg	sonstiger Altstoff
Altholz	1 m³ = 370 kg	Altholz
ÖKOBAG	1 m³ = 150 kg	Leichtfraktion
Mix - Sammlung	1 m³ = 30 kg	Mix - Sammlung
Asbestzement	1 m³ = 400 kg	Problemstoffe
Bauschutt	1 m³ = 1.500 kg	Abfallmengen
Flüssige Problemstoffe	1 l = 1 kg	Problemstoffe
PKW -Batterie	1 Stk. = 10 kg	Problemstoffe
LKW / Traktor-Batterie	1 Stk. = 20 kg	Problemstoffe
Ölfilter	1 Stk. = 0,6 kg	Problemstoffe
Spraydosen	1 Stk. = 0,11 kg	Problemstoffe
Problemstofffass (Kunststoff)	1 Stk. = 10 kg	Problemstoffe
Fernsehgerät / Bildschirmgerät	1 Stk. = 20 kg	Elektroaltgerät A
Elektrogroßgeräte	1 Stk. = 65 kg	Elektroaltgerät B1
Kühlgerät	1 Stk. = 40 kg	Elektroaltgerät B2
Leuchtstoffröhren / Neonröhren	1 Stk. = 0,3 kg	Elektroaltgerät E

1] Der Umrechnungsfaktor gilt für Reifen ohne Felgen, lose im Container, nicht geschichtet

Problemstoffe | Schlüsselnummern | Sammelgruppe

Bezeichnung	Schlüssel Nr.	Sammelgruppe
Abbeizmittel	52404	Laugen u. Laugengemische
Abbeizmittel	55370	Lösungsmittelgemische halogenfrei
Abfälle, die inner- u. außerhalb des med. Bereiches Gefahr darstellen können, z. B. mit gefährlichen Erregern behafteter Abfall gemäß ÖNORM S 2104	97101	Verletzungsgefährliche Abfälle, stichfestes Gebinde
Abfälle, die nur innerhalb des med. Bereiches eine Infektions- oder Verletzungsgefahr darstellen können, gemäß ÖNORM S 2104	97104	Verletzungsgefährliche Abfälle, stichfestes Gebinde
Abflussreiniger	52404	Laugen u. Laugengemische
Aceton	55370	Lösungsmittelgemische halogenfrei
Alkohole	55370	Lösungsmittelgemische halogenfrei
Alleskleber	55502	Altlacke, Altfarben
Altmedikamente, Arzneimittel, wassergefährdend, schwermetallhaltig (zB Blei, Cadmium, Zink, Quecksilber, Selen), Zytostatica und unsortierte Arzneimittel, Kapseln, Tabletten, Tropfen	53510	Altmedikamente, Arzneimittel
Altöl	54102	Mineralölabfälle, flüssig, Altöl
Ameisensäure	52102	Säuren
Ameisensäure konzentriert	55370	Lösungsmittelgemische halogenfrei
Ameisenvernichter	53103	Pflanzenbehandlungs- u. Schädlingsbekämpfungsmittel
Ammoniaklösung	52404	Laugen u. Laugengemische
Anstrichmittel	55502	Altlacke, Altfarben
Asbestabfälle, Asbeststäube	31437	Asbest
Asbestzement, Eternitreste	31412	Asbest
Ätzkali	52404	Laugen u. Laugengemische
Ätznatron	52404	Laugen u. Laugengemische
Autolacke (Spraydosen)	59803	Druckgaspackungen, Spraydosen
Autopolitur, -wachse	55370	Lösungsmittelgemische halogenfrei
Backofenreiniger	52404	Laugen u. Laugengemische
Backofenreiniger	55370	Lösungsmittelgemische halogenfrei
Baumschutzmittel	53103	Pflanzenbehandlungs- u. Schädlingsbekämpfungsmittel
Beizen	52404	Laugen u. Laugengemische
Beizen	55370	Lösungsmittelgemische halogenfrei
Benzin	54104	Mineralölabfälle, flüssig, Altöl
Benzol	55370	Lösungsmittelgemische halogenfrei
Bleichmittel (Konzentrate)	59305	Laborabfälle und Chemikalienreste
Boden, ölverunreinigt	54930	Mineralölabfälle, fest
Bremsflüssigkeit	54120	Mineralölabfälle, flüssig, Altöl
Brennspiritus	55370	Lösungsmittelgemische halogenfrei
Bügeleisenreiniger	55370	Lösungsmittelgemische halogenfrei
Calciumhydroxid (gelöschter Kalk)	52404	Laugen u. Laugengemische

Problemstoffe | Schlüsselnummern | Sammelgruppe

Carbolineum (Holzschutz)	53103	Pflanzenbehandlungs- u. Schädlingsbekämpfungsmittel
Chemikalienreste	59305	Laborabfälle und Chemikalienreste
chlorierte Kohlenwasserstoffe	55220	Lösungsmittelgemische halogenhaltig
Chloroform	55220	Lösungsmittelgemische halogenhaltig
Danchlor	59305	Laborabfälle und Chemikalienreste
DDT	53103	Pflanzenbehandlungs- u. Schädlingsbekämpfungsmittel
Deosprays	59803	Druckgaspackungen, Spraydosen
Desinfektionsmittel (konzentriert)	59305	Laborabfälle und Chemikalienreste
Dichlorisocyanursäure (Troclosen) - Schwimmbaddesinfektion (60 % Aktivchlor)	59305	Laborabfälle und Chemikalienreste
Druckfarbenreste, Kopiertoner, mit gefahrenrel. Eigenschaften	55523	Altlacke, Altfarben
Energiesparlampen	35339	Leuchtstofflampen
Entfärber	59305	Laborabfälle und Chemikalienreste
Entfettungsmittel	55370	Lösungsmittelgemische halogenfrei
Entwickler	52723	Laborabfälle und Chemikalienreste
Essigsäure, konzentriert (Eisessig)	55370	Lösungsmittelgemische halogenfrei
Essigsäure, verdünnt	52102	Säuren
Ethylenglykol	55370	Lösungsmittelgemische halogenfrei
Farbreste, nicht ausgehärtet	55502	Altlacke, Altfarben
Farbtoner	55502	Altlacke, Altfarben
Farbverdünner	55370	Lösungsmittelgemische halogenfrei
Fassadenfarbe	55502	Altlacke, Altfarben
Fensterreiniger	55370	Lösungsmittelgemische halogenfrei
Feuerlöscher (unter Druck)	59803	Druckgaspackungen, Spraydosen
Fieberthermometer (quecksilberhaltig)	35326	Quecksilber
Fixierer, Fotochemikalien	52707	Laborabfälle und Chemikalienreste
Fleckensalz	59305	Laborabfälle und Chemikalienreste
Flusssäure	52102	Säuren
Formaldehyd (Desinfektionsmittel)	59305	Laborabfälle und Chemikalienreste
Frostschutzmittel	55370	Lösungsmittelgemische halogenfrei
Fungizide	53103	Pflanzenbehandlungs- u. Schädlingsbekämpfungsmittel
Gase in Stahldruckflaschen, mit gefahrenrelevanten Eigenschaften	59804	Druckgaspackungen, Spraydosen
Gaskartuschen	59803	Druckgaspackungen, Spraydosen
gefährlich kontaminierte Injektionsnadeln, -spritzen, Kanülen	97105	Verletzungsgefährliche Abfälle, stichfestes Gebinde
Geschirrspülhilfe	59305	Laborabfälle und Chemikalienreste
Getriebeöle	54102	Mineralölabfälle, flüssig, Altöl
Glaskeramikreiniger	52102	Säuren
Glasreiniger	55370	Lösungsmittelgemische halogenfrei
Grillreiniger	52404	Laugen u. Laugengemische

Problemstoffe | Schlüsselnummern | Sammelgruppe

Haarspray	59803	Druckgaspackungen, Spraydosen
Halonfeuerlöscher	59803	Druckgaspackungen, Spraydosen
Haushaltsreiniger	52404	Laugen u. Laugengemische
Haushaltsreiniger	55370	Lösungsmittelgemische halogenfrei
Heizöl	55370	Lösungsmittelgemische halogenfrei
Herbizide (Unkrautvernichtungsmittel)	53103	Pflanzenbehandlungs- u. Schädlingsbekämpfungsmittel
Herbizide (Unkrautvernichtungsmittel)	59305	Laborabfälle und Chemikalienreste
Holzreiniger	55370	Lösungsmittelgemische halogenfrei
Holzschutzmittel	53103	Pflanzenbehandlungs- u. Schädlingsbekämpfungsmittel
Hydrauliköle	54102	Mineralölabfälle, flüssig, Altöl
Hygienereiniger	59305	Laborabfälle und Chemikalienreste
Imprägnieröl	55370	Lösungsmittelgemische halogenfrei
Insektensprays	59803	Druckgaspackungen, Spraydosen
Insektizide	53103	Pflanzenbehandlungs- u. Schädlingsbekämpfungsmittel
Kalilaug	52404	Laugen u. Laugengemische
Kaliwasserglas	52404	Laugen u. Laugengemische
Kalk (gebrannt)	52404	Laugen u. Laugengemische
Kalk (gelöschter)	52404	Laugen u. Laugengemische
Kalklöser	52102	Säuren
Kippschalter (Quecksilberhaltig)	35326	Quecksilber
Korrekturlacke	55502	Altlacke, Altfarben
Laborabfälle	59305	Laborabfälle und Chemikalienreste
Lacke	55502	Altlacke, Altfarben
Lackspray	59803	Druckgaspackungen, Spraydosen
Lackverdünner	55370	Lösungsmittelgemische halogenfrei
Lasuren	55502	Altlacke, Altfarben
Laugen	52404	Laugen u. Laugengemische
Lederfarben	55502	Altlacke, Altfarben
Lederspray	59803	Druckgaspackungen, Spraydosen
Leuchtstofflampen, Leuchtstoffröhren	35339	Leuchtstofflampen
Lösemittel-Wasser-Gemische ohne hal. Lösemittel	55374	Lösungsmittelgemische halogenfrei
Lösungsmittel	55220	Lösungsmittelgemische halogenhaltig
Lösungsmittel	55370	Lösungsmittelgemische halogenfrei
Luftverbesserer	55370	Lösungsmittelgemische halogenfrei
Metallputzmittel	52102	Säuren
Methanol	55370	Lösungsmittelgemische halogenfrei
Methylenchlorid	55220	Lösungsmittelgemische halogenhaltig
Möbelpflege	55502	Altlacke, Altfarben
Modellmotorentreibstoff	55370	Lösungsmittelgemische halogenfrei

Problemstoffe | Schlüsselnummern | Sammelgruppe

Montageschaumdosen	59803	Druckgaspackungen, Spraydosen
Motoröl	54102	Mineralölabfälle, flüssig, Altöl
Mottenkugeln	53103	Pflanzenbehandlungs- u. Schädlingsbekämpfungsmittel
Mottenschutzmittel (keine Klebstreifen)	53103	Pflanzenbehandlungs- u. Schädlingsbekämpfungsmittel
Nagellack	55502	Altlacke, Altfarben
Nagellackentferner	55370	Lösungsmittelgemische halogenfrei
Natronlauge	52404	Laugen u. Laugengemische
Natronwasserglas	52404	Laugen u. Laugengemische
Neonröhren	35339	Leuchtstofflampen
Nitroverdünnung	55370	Lösungsmittelgemische halogenfrei
Ofenreiniger	52404	Laugen u. Laugengemische
Ölbindemittel (gebraucht)	54930	Mineralölabfälle, fest
Ölfilter	54930	Mineralölabfälle, fest
PER(chlorethylen)	55220	Lösungsmittelgemische halogenhaltig
Perhydrol (Wasserstoffperoxid, konzentriert)	59305	Laborabfälle und Chemikalienreste
Pestizide	53103	Pflanzenbehandlungs- u. Schädlingsbekämpfungsmittel
Pflanzenschutzmittel	53103	Pflanzenbehandlungs- u. Schädlingsbekämpfungsmittel
Polytanol (Wühlmausgift)	59305	Laborabfälle und Chemikalienreste
PU-Schaumdosen	59803	Druckgaspackungen, Spraydosen
Putzlappen (ölsaltig)	54930	Mineralölabfälle, fest
Quecksilberthermometer	35326	Quecksilber
Rattengift	53103	Pflanzenbehandlungs- u. Schädlingsbekämpfungsmittel
Reste von festen Bauchemikalien (z. B. Betonzusatzmittel, Dichtungsmassen, 2-Komponenten-Schäume)	59201	Laborabfälle und Chemikalienreste
Salben, Cremes (apothekenpflichtige)	53510	Altmedikamente, Arzneimittel
Salmiakgeist	52404	Laugen u. Laugengemische
Salpetersäure	52102	Säuren
Salzsäure	52102	Säuren
Sanitärreiniger	52102	Säuren
Sanitärreiniger	52404	Laugen u. Laugengemische
Säuren	52102	Säuren
Schädlingsbekämpfungsmittel	53103	Pflanzenbehandlungs- u. Schädlingsbekämpfungsmittel
Scheibenreiniger	55370	Lösungsmittelgemische halogenfrei
Schimmelentferner	59305	Laborabfälle und Chemikalienreste
Schimmelschutz-	59305	Laborabfälle und Chemikalienreste
Schmierfettreste	54930	Mineralölabfälle, fest
Schmieröle	54102	Mineralölabfälle, flüssig, Altöl

Problemstoffe | Schlüsselnummern | Sammelgruppe

Schneckenotod	53103	Pflanzenbehandlungs- u. Schädlingsbekämpfungsmittel
Schuhcreme (flüssig)	55502	Altlacke, Altfarben
Schwefelsäure	52102	Säuren
Schwimmbadpflege –	52102	Säuren
Schwimmbadpflege –	52404	Laugen u. Laugengemische
Schwimmbadpflege – Chlor „flüssig“, Chlor CHC, Chlor 60, Chlor 90 etc, Chlorifix, Chlorilong, Chloriklar	59305	Laborabfälle und Chemikalienreste
Sekundenkleber	59305	Laborabfälle und Chemikalienreste
silberhaltige Bäder	59305	Laborabfälle und Chemikalienreste
Silikonkartuschen	55502	Altlacke, Altfarben
Spiritus	55370	Lösungsmittelgemische halogenfrei
Spraydosen	59803	Druckgaspackungen, Spraydosen
Spritzmittel	53103	Pflanzenbehandlungs- u. Schädlingsbekämpfungsmittel
Symclosen – Schwimmbaddesinfektion (Trichlorisocyanursäure)	59305	Laborabfälle und Chemikalienreste
Tapetenlöser	55370	Lösungsmittelgemische halogenfrei
Terpentin (-ersatz)	55370	Lösungsmittelgemische halogenfrei
Testbenzin	55370	Lösungsmittelgemische halogenfrei
TETRA(chlorkohlenstoff)	55220	Lösungsmittelgemische halogenhaltig
Toluol	55370	Lösungsmittelgemische halogenfrei
Toner cartridges (farb)	55502	Altlacke, Altfarben
Treibstofffilter	54930	Mineralölabfälle, fest
TRI(chlorethylen)	55220	Lösungsmittelgemische halogenhaltig
Trichlorisocyanursäure – Schwimmbaddesinfektion (90 % Aktivchlor)	59305	Laborabfälle und Chemikalienreste
Troclosen (Dichlorisocyanursäure) – Schwimmbaddesinfektion (60 % Aktivchlor)	59305	Laborabfälle und Chemikalienreste
unbekannte Stoffe	59305	Laborabfälle und Chemikalienreste
Universalverdünner	55370	Lösungsmittelgemische halogenfrei
Unkrautvernichtungsmittel, Unkrautsalz	59305	Laborabfälle und Chemikalienreste
Unterbodenschutz	55502	Altlacke, Altfarben
Unterbrecher (bei Fotoentwicklung)	52102	Säuren
UV-Lampen	35339	Leuchtstofflampen
Verdünner	55370	Lösungsmittelgemische halogenfrei
Wandfarbe	55502	Altlacke, Altfarben
Wasch- oder Reinigungsmittelabfälle, sofern sie als entzündlich, ätzend, umweltgefährlich oder gesundheitsschädlich (mindergiftig) zu kennzeichnen sind	59405	Laborabfälle und Chemikalienreste
Waschbenzin	55370	Lösungsmittelgemische halogenfrei
Wasserglas	52404	Laugen u. Laugengemische
Wasserstoffperoxid (konzentriert, Perhydrol)	59305	Laborabfälle und Chemikalienreste
WC-Reiniger	52102	Säuren
Wühlmausgift	59305	Laborabfälle und Chemikalienreste
Xylol	55370	Lösungsmittelgemische halogenfrei

